



กระทรวงการอุดมศึกษา
วิทยาศาสตร์ วิจัยและนวัตกรรม

คู่มือการใช้งาน

มหาวิทยาลัยสู่ตำบล สร้างรากแก้วให้ประเทศ : U2T



กระทรวงการอุดมศึกษา วิทยาศาสตร์ วิจัยและนวัตกรรม (อว.)

เนื้อหา

1. บทนำ.....	2
1.1 ความเป็นมา.....	2
2. การใช้งานระบบ.....	3
2.1 การเข้าสู่ระบบ.....	3
2.2 โครงการ.....	4
2.2.1 การดำเนินงาน.....	7
2.2.2 งบประมาณ.....	11
2.2.3 การพัฒนาทักษะ.....	13
2.2.4 กิจกรรม (โครงการย่อย).....	14
2.2.5 การพัฒนาตำบล.....	17
2.2.6 ประเมิน 16 ประเด็น.....	19
2.2.7 เชื่อมโยงตัวชี้วัด.....	21

1. บทนำ

1.1 ความเป็นมา

กระทรวงการอุดมศึกษา วิทยาศาสตร์ วิจัยและนวัตกรรมได้มีการจัดทำโครงการยกระดับเศรษฐกิจ สังคม รายตำบลแบบบูรณาการ 1 ตำบล 1 มหาวิทยาลัย (OTOU) โดยมีวัตถุประสงค์ ดังนี้

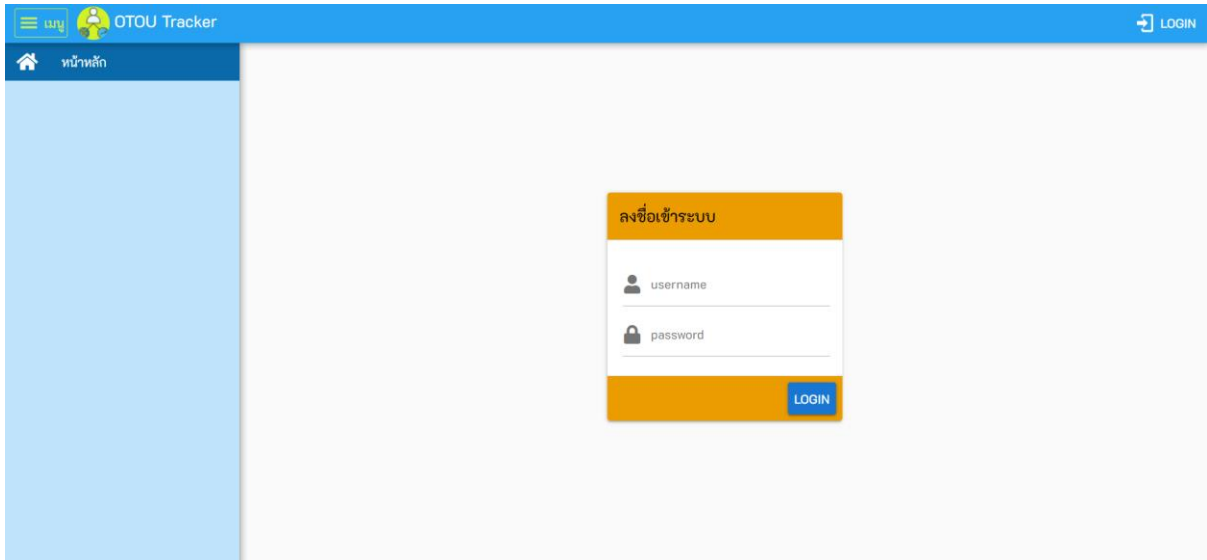
1. ยกระดับเศรษฐกิจและสังคมรายตำบลแบบบูรณาการโดยมหาวิทยาลัยเป็น System Integrator
2. การจัดทำข้อมูลขนาดใหญ่ของชุมชน (Community Big Data)
3. ให้เกิดการจ้างงานประชาชนทั่วไป บัณฑิตใหม่ และนักศึกษา ให้มีงานทำและฟื้นฟูเศรษฐกิจชุมชน
4. ให้เกิดการพัฒนาตามปัญหาและความต้องการของชุมชน

จากวัตถุประสงค์ข้างต้น จึงมีความจำเป็นต้องทำระบบสำหรับการติดตามโครงการที่เกิดจากโครงการ 1 ตำบล 1 มหาวิทยาลัย เพื่อให้การประสานงาน การติดตาม หรือรายงานผลโครงการในแต่ละพื้นที่สามารถทำได้โดยมีประสิทธิภาพสูงสุด อีกทั้งยังสามารถแสดงข้อมูลในระบบเครือข่าย (Region) และระดับมหาวิทยาลัย (University)

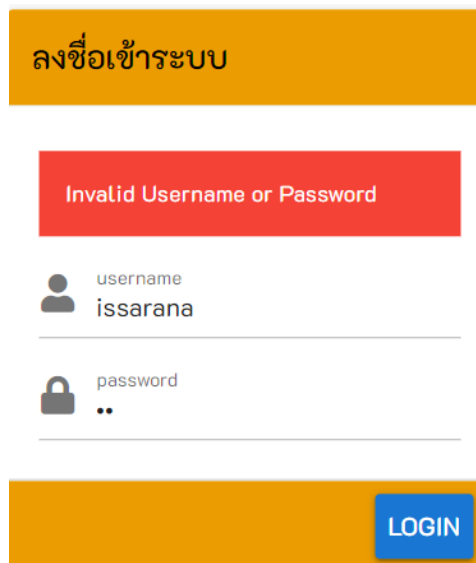
2. การใช้งานระบบ

2.1 การเข้าสู่ระบบ

1. เข้าเว็บไซต์ติดตามโครงการ 1 ตำบล 1 มหาวิทยาลัย (OTOU Tracker)



2. ลงชื่อเข้าระบบ โดยกรอก username และ password ที่ได้จากผู้ดูแลระบบ จากนั้นกดปุ่ม **LOGIN**
3. เมื่อเข้าระบบสำเร็จจะแสดงหน้ารายการโครงการ หากไม่สำเร็จจะขึ้นแจ้งเตือน **Invalid Username or Password** ถ้าหากลืมรหัสผ่าน ให้ติดต่อผู้ดูแลระบบเพื่อขอรหัสผ่านใหม่



2.2 โครงการ

1. เมื่อทำการเข้าระบบสำเร็จจะแสดงรายการโครงการตามสิทธิ์การใช้งานของคนที่ใช้ระบบ โดยแบ่งออกเป็น

- University System Integrator (USI) หรือ มหาวิทยาลัยในพื้นที่
- Regional System Integrator (RSI) หรือ เครือข่ายอุดมศึกษา
- National System Integrator (NSI) หรือ สป.อว.

สามารถดูโครงการได้ 2 แบบ คือ รายการ (List) และแบบตารางกริด (Grid)

The screenshot shows the OTOU Tracker interface in list view. The left sidebar contains navigation options: หน้าหลัก, โครงการ, แม่ข่าย, NSI, รายงาน, ตั้งค่าระบบ, and รายชื่อผู้ประสานงาน. The main content area displays a table of projects with columns for selection, ID, location, university, and status. Each row includes an 'Unlock' button and a search icon.

<input type="checkbox"/>	#	พื้นที่	มหาวิทยาลัย	สถานะ
<input type="checkbox"/>	1.	ตำบลแก่งบัวทราย อำเภอวังโมซก จังหวัดพระนครศรีอยุธยา	มหาวิทยาลัยราชภัฏวไลยอลงกรณ์ ในพระบรมราชูปถัมภ์	Unlock
<input type="checkbox"/>	2.	ตำบลกุดชุม อำเภอคลองหลวง จังหวัดปทุมธานี	มหาวิทยาลัยราชภัฏกลนคร	Unlock
<input type="checkbox"/>	3.	ตำบลกุดปลาข้าว อำเภออุทุมพร จังหวัดสกลนคร	มหาวิทยาลัยเกษตรศาสตร์	Unlock
<input type="checkbox"/>	4.	ตำบลกุดหว้าน อำเภออำนาจ จังหวัดชัยภูมิ	มหาวิทยาลัยราชภัฏเลย	Unlock
<input type="checkbox"/>	5.	ตำบลแก่ง อำเภอโกสุมพิสัย จังหวัดมหาสารคาม	มหาวิทยาลัยราชภัฏอุดรธานี	Unlock
<input type="checkbox"/>	6.	ตำบลกุดหว้าน อำเภอวังน้อย จังหวัดพระนครศรีอยุธยา	มหาวิทยาลัยราชภัฏนครราชสีมา	Unlock
<input type="checkbox"/>	7.	ตำบลกุดหว้าน อำเภอวังน้อย จังหวัดพระนครศรีอยุธยา	มหาวิทยาลัยทักษิณ	Unlock
<input type="checkbox"/>	8.	ตำบลกุดหว้าน อำเภอวังน้อย จังหวัดพระนครศรีอยุธยา	มหาวิทยาลัยสงขลานครินทร์	Unlock
<input type="checkbox"/>	9.	ตำบลกุดหว้าน อำเภอวังน้อย จังหวัดพระนครศรีอยุธยา	มหาวิทยาลัยราชภัฏมหาสารคาม	Unlock
<input type="checkbox"/>	10.	ตำบลกุดหว้าน อำเภอวังน้อย จังหวัดพระนครศรีอยุธยา	มหาวิทยาลัยราชภัฏวไลยอลงกรณ์ ในพระบรมราชูปถัมภ์	Unlock

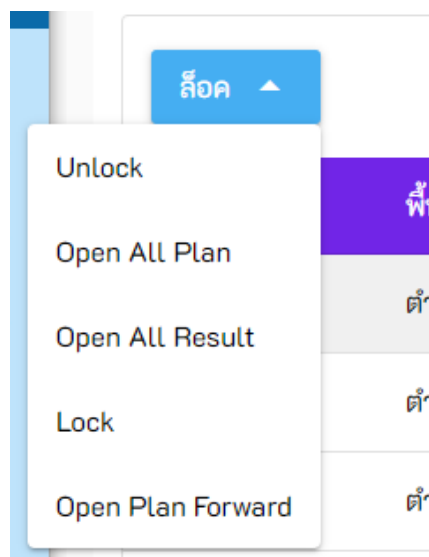
The screenshot shows the OTOU Tracker interface in grid view. The left sidebar is the same as in the list view. The main content area displays a grid of project cards. Each card shows the project ID, location, university, and status, along with an 'Active' button and a search icon.

#	พื้นที่	มหาวิทยาลัย	สถานะ
1	ตำบลแก่งบัวทราย อำเภอวังโมซก จังหวัดพระนครศรีอยุธยา	มหาวิทยาลัยราชภัฏวไลยอลงกรณ์ ในพระบรมราชูปถัมภ์	Active
2	ตำบลกุดชุม อำเภอคลองหลวง จังหวัดปทุมธานี	มหาวิทยาลัยราชภัฏกลนคร	Active
3	ตำบลกุดปลาข้าว อำเภออุทุมพร จังหวัดสกลนคร	มหาวิทยาลัยเกษตรศาสตร์	Active
4	ตำบลกุดหว้าน อำเภออำนาจ จังหวัดชัยภูมิ	มหาวิทยาลัยราชภัฏเลย	Active
5	ตำบลแก่ง อำเภอโกสุมพิสัย จังหวัดมหาสารคาม	มหาวิทยาลัยราชภัฏอุดรธานี	Active
6	ตำบลกุดหว้าน อำเภอวังน้อย จังหวัดพระนครศรีอยุธยา	มหาวิทยาลัยราชภัฏนครราชสีมา	Active
7	ตำบลกุดหว้าน อำเภอวังน้อย จังหวัดพระนครศรีอยุธยา	มหาวิทยาลัยทักษิณ	Active
8	ตำบลกุดหว้าน อำเภอวังน้อย จังหวัดพระนครศรีอยุธยา	มหาวิทยาลัยสงขลานครินทร์	Active
9	ตำบลกุดหว้าน อำเภอวังน้อย จังหวัดพระนครศรีอยุธยา	มหาวิทยาลัยราชภัฏมหาสารคาม	Active
10	ตำบลกุดหว้าน อำเภอวังน้อย จังหวัดพระนครศรีอยุธยา	มหาวิทยาลัยราชภัฏวไลยอลงกรณ์ ในพระบรมราชูปถัมภ์	Active

2. ระบบล็อก (Lock Types) เป็นระบบเลือกโครงการให้เปลี่ยนแปลงการแสดงผลและการกรอกข้อมูลต่าง ๆ ตามประเภทล็อกที่ระบุไว้ แบ่งออกเป็น 5 ประเภท

- Unlock คือ โครงการสามารถแก้ไขข้อมูลได้
- Open All Plan คือ โครงการสามารถปรับข้อมูลแผนการดำเนินงานได้ทุกเดือน
- Open All Result คือ โครงการไม่สามารถแก้ไขได้ แต่สามารถแก้ไขย้อนหลัง ใช้ในกรณีที่รายงานผลแล้วเกิดผิดพลาด (ขอแก้ไข)
- Lock คือ โครงการล็อกแผนแก้ไขไม่ได้ และรายงานผลได้แค่เดือนปัจจุบัน
- Open Plan Forward คือ โครงการล็อกทุกอย่างยกเว้นแผนที่จะเกิดขึ้นในอนาคต ใช้ในกรณีที่ต้องการปรับแผนการดำเนินงานใหม่

	#	พื้นที่	มหาวิทยาลัย	สถานะ
<input checked="" type="checkbox"/>	1.	ตำบลกกแก้วบุรพา อำเภอบางไทร จังหวัดพระนครศรีอยุธยา	มหาวิทยาลัยราชภัฏวไลยอลงกรณ์ ในพระบรมราชูปถัมภ์	Unlock
<input type="checkbox"/>	2.	ตำบลกุดชุม อำเภอดงหลวง จังหวัดมุกดาหาร	มหาวิทยาลัยราชภัฏสกลนคร	Unlock
<input type="checkbox"/>	3.	ตำบลกปลาชี อำเภอกุฉินารายณ์ จังหวัดสกลนคร	มหาวิทยาลัยเกษตรศาสตร์	Unlock
<input type="checkbox"/>	4.	ตำบลกษัตริย์ อำเภอด่านซ้าย จังหวัดเลย	มหาวิทยาลัยราชภัฏเลย	Unlock
<input type="checkbox"/>	5.	ตำบลกษัตริย์ อำเภอด่านซ้าย จังหวัดเลย	มหาวิทยาลัยราชภัฏอุดรดิตต์	Unlock
<input type="checkbox"/>	6.	ตำบลกษัตริย์ อำเภอด่านซ้าย จังหวัดเลย	มหาวิทยาลัยราชภัฏนครราชสีมา	Unlock
<input type="checkbox"/>	7.	ตำบลกษัตริย์ อำเภอด่านซ้าย จังหวัดเลย	มหาวิทยาลัยทักษิณ	Unlock
<input type="checkbox"/>	8.	ตำบลกษัตริย์ อำเภอด่านซ้าย จังหวัดเลย	มหาวิทยาลัยสงขลานครินทร์	Unlock
<input type="checkbox"/>	9.	ตำบลกษัตริย์ อำเภอด่านซ้าย จังหวัดเลย	มหาวิทยาลัยราชภัฏมหาสารคาม	Unlock
<input type="checkbox"/>	10.	ตำบลกษัตริย์ อำเภอด่านซ้าย จังหวัดเลย	มหาวิทยาลัยราชภัฏวไลยอลงกรณ์ ในพระบรมราชูปถัมภ์	Unlock



3. เลือกโครงการที่ต้องการ และกดปุ่ม “รายละเอียด” ในตัวอย่างเลือกพื้นที่ตำบลกแก้วบูรพา อำเภอบางไทร จังหวัดพระนครศรีอยุธยา / มหาวิทยาลัยราชภัฏวไลยอลงกรณ์ ในพระบรมราชูปถัมภ์

ทุกโครงการ				
<input type="checkbox"/>	#	พื้นที่	มหาวิทยาลัย	สถานะ
<input type="checkbox"/>	1.	ตำบลกแก้วบูรพา อำเภอบางไทร จังหวัดพระนครศรีอยุธยา	มหาวิทยาลัยราชภัฏวไลยอลงกรณ์ ในพระบรมราชูปถัมภ์	Unlock รายละเอียด
<input type="checkbox"/>	2.	ตำบลกุดชุม อำเภอคงหลวง จังหวัดมุกดาหาร	มหาวิทยาลัยราชภัฏสกลนคร	Unlock รายละเอียด
<input type="checkbox"/>	3.	ตำบลปลาชิว อำเภอภูพาน จังหวัดสกลนคร	มหาวิทยาลัยเกษตรศาสตร์	Unlock รายละเอียด
<input type="checkbox"/>	4.	ตำบลกษะทอง อำเภอด่านซ้าย จังหวัดเลย	มหาวิทยาลัยราชภัฏเลย	Unlock รายละเอียด
<input type="checkbox"/>	5.	ตำบลงา อำเภองาไทรสาธ จังหวัดสุโขทัย	มหาวิทยาลัยราชภัฏอุตรดิตถ์	Unlock รายละเอียด
<input type="checkbox"/>	6.	ตำบลกรวด อำเภอห้วยแถลง จังหวัดนครราชสีมา	มหาวิทยาลัยราชภัฏนครราชสีมา	Unlock รายละเอียด
<input type="checkbox"/>	7.	ตำบลงหรา อำเภองงหรา จังหวัดพัทลุง	มหาวิทยาลัยทักษิณ	Unlock รายละเอียด
<input type="checkbox"/>	8.	ตำบลกนา อำเภอจะตุ้ จังหวัดภูเก็ต	มหาวิทยาลัยสงขลานครินทร์	Unlock รายละเอียด
<input type="checkbox"/>	9.	ตำบลนลาไส อำเภอนลาไส จังหวัดกาฬสินธุ์	มหาวิทยาลัยราชภัฏมหาสารคาม	Unlock รายละเอียด
<input type="checkbox"/>	10.	ตำบลกระเซง อำเภอสามโคก จังหวัดปทุมธานี	มหาวิทยาลัยราชภัฏวไลยอลงกรณ์ ในพระบรมราชูปถัมภ์	Unlock รายละเอียด

จำนวนข้อมูลต่อหน้า 10 - 1-10 of 16 < >

4. กดปุ่มรายละเอียดแล้วระบบจะแสดงข้อมูลการติดตามทั้งหมดของโครงการ ดังนี้

- การดำเนินงาน
- งบประมาณ
- การพัฒนาทักษะ
- กิจกรรม (โครงการย่อย)
- การพัฒนาตำบล
- ประเมิน 16 ประเด็น
- เชื่อมโยงตัวชี้วัด

ตำบลกแก้วบุรพา อำเภอบางไทร จังหวัดพระนครศรีอยุธยา
มหาวิทยาลัยราชภัฏวไลยอลงกรณ์ ในพระบรมราชูปถัมภ์

การดำเนินงาน งบประมาณ การพัฒนาทักษะ กิจกรรม (โครงการย่อย) การพัฒนาตำบล ประเมิน 16 ประเมิน เชิญ

แผน/ผลการเบิกจ่ายงบประมาณ

	โครงการ/กิจกรรม	งบทั้งหมด	คงเหลือ	2564					
				ม.ค.	ก.พ.	มี.ค.	เม.ย.	พ.ค.	มิ.ย.
	ตำบลกแก้วบุรพา อำเภอบางไทร จังหวัดพระนครศรีอยุธยา	2,640,000.00	2,640,000.00	220,000.00	220,000.00	220,000.00	220,000.00	220,000.00	220,000.00
				0.00					
	1. จ้างงาน	2,640,000.00	2,640,000.00	220,000.00	220,000.00	220,000.00	220,000.00	220,000.00	220,000.00
				0.00					
	1.1 จ้างประชาชน	540,000.00	540,000.00	45,000.00	45,000.00	45,000.00	45,000.00	45,000.00	45,000.00
				0.00					
	1.2 จ้างบัณฑิต	1,800,000.00	1,800,000.00	150,000.00	150,000.00	150,000.00	150,000.00	150,000.00	150,000.00
				0.00					
	1.3 จ้างนักศึกษา	300,000.00	300,000.00	25,000.00	25,000.00	25,000.00	25,000.00	25,000.00	25,000.00

2.2.1 การดำเนินงาน

การดำเนินงาน เป็นขั้นตอนการวางแผนและรายงานผลการดำเนินงาน โดยมีการตั้งโครงการ/กิจกรรมขึ้นต้นให้เรียบร้อยแล้ว ดังนี้

- 1.) จ้างงาน
 - โครงการ/กิจกรรม ในข้อนี้ได้วางแผนตั้งต้นเรียบร้อยแล้ว
- 2.) ดำเนินงานพัฒนาตำบล
 - เบื้องต้นจะมีกิจกรรมย่อยทั้งหมด 4 กิจกรรม ถ้าหากต้องการเพิ่มกิจกรรมต้องกดปุ่มเพิ่มกิจกรรมในกิจกรรมหลัก และต้องดำเนินการวางแผนเอง
- 3.) บริหารจัดการ
 - ต้องดำเนินการวางแผนเอง

ตำบลกกแก้วบูรพา อำเภอบางไทร จังหวัดพระนครศรีอยุธยา
มหาวิทยาลัยราชภัฏวไลยอลงกรณ์ ในพระบรมราชูปถัมภ์



แผน/ผลการดำเนินงาน

โครงการ/กิจกรรม	2564												% เทียบ กับ ทั้งหมด	% ผล เทียบ จาก แผน
	ม.ค.	ก.พ.	มี.ค.	เม.ย.	พ.ค.	มิ.ย.	ก.ค.	ส.ค.	ก.ย.	ต.ค.	พ.ย.	ธ.ค.		
ตำบลกกแก้วบูรพา อำเภอบางไทร จังหวัดพระนครศรีอยุธยา	2.78	5.56	8.33	11.11	13.89	16.67	19.44	22.22	25.00	27.78	30.56	33.33	2.78	0.00
	0.00												0.00	
1. สำนักงาน	8.33	16.67	25.00	33.33	41.67	50.00	58.33	66.67	75.00	83.33	91.67	100.00	8.33	0.00
	0.00												0.00	
1.1 สำนักงาน	8.33	16.67	25.00	33.33	41.67	50.00	58.33	66.67	75.00	83.33	91.67	100.00	8.33	0.00
	0.00												0.00	
1.2 สำนักงาน	8.33	16.67	25.00	33.33	41.67	50.00	58.33	66.67	75.00	83.33	91.67	100.00	8.33	0.00
	0.00												0.00	
1.3 สำนักงาน	8.33	16.67	25.00	33.33	41.67	50.00	58.33	66.67	75.00	83.33	91.67	100.00	8.33	0.00
	0.00												0.00	
	0.00	0.00	0.00	0.00	0.00	0.00	0.00	0.00	0.00	0.00	0.00	0.00	0.00	

การวางแผน/รายงานผล

1. กดปุ่มวางแผน/รายงานผลหน้ากิจกรรมที่ต้องการ (ถ้าหากเป็นกิจกรรมย่อย จะต้องรายงานในระดับกิจกรรมย่อย)

โครงการ/กิจกรรม	2564												% เทียบ กับ ทั้งหมด	% ผล เทียบ จาก แผน
	ม.ค.	ก.พ.	มี.ค.	เม.ย.	พ.ค.	มิ.ย.	ก.ค.	ส.ค.	ก.ย.	ต.ค.	พ.ย.	ธ.ค.		
ตำบลกกแก้วบูรพา อำเภอบางไทร จังหวัดพระนครศรีอยุธยา	2.78	5.56	8.33	11.11	13.89	16.67	19.44	22.22	25.00	27.78	30.56	33.33	2.78	0.00
	0.00												0.00	
1. สำนักงาน	8.33	16.67	25.00	33.33	41.67	50.00	58.33	66.67	75.00	83.33	91.67	100.00	8.33	0.00
	0.00												0.00	
1.1 สำนักงาน	8.33	16.67	25.00	33.33	41.67	50.00	58.33	66.67	75.00	83.33	91.67	100.00	8.33	0.00
	0.00												0.00	
1.2 สำนักงาน	8.33	16.67	25.00	33.33	41.67	50.00	58.33	66.67	75.00	83.33	91.67	100.00	8.33	0.00
	0.00												0.00	
1.3 สำนักงาน	8.33	16.67	25.00	33.33	41.67	50.00	58.33	66.67	75.00	83.33	91.67	100.00	8.33	0.00
	0.00												0.00	

2. กรอกแผน/ผลการดำเนินงานเป็นเปอร์เซ็นต์สะสม (%)

รายงาน แผน/ผล การดำเนินงาน				
จ้างประชาชน				
เดือน	แผนงาน	ผลงาน		
ม.ค. 2564	แผนงาน ม.ค. 2564	8.33 %	ผลงาน ม.ค. 2564	0.00 %
ก.พ. 2564	แผนงาน ก.พ. 2564	16.67 %		
มี.ค. 2564	แผนงาน มี.ค. 2564	25.00 %		
เม.ย. 2564	แผนงาน เม.ย. 2564	33.33 %		
พ.ค. 2564	แผนงาน พ.ค. 2564	41.67 %		
มิ.ย. 2564	แผนงาน มิ.ย. 2564	50.00 %		

การเพิ่มกิจกรรม

สามารถทำได้ในโครงการ/กิจกรรม ข้อ 2. การดำเนินงานพัฒนาตำบล เท่านั้น

1. กดปุ่มเพิ่มกิจกรรม

โครงการ/กิจกรรม	2564												% เทียบ กับ ทั้งหมด	% ผล เทียบ จาก แผน
	ม.ค.	ก.พ.	มี.ค.	เม.ย.	พ.ค.	มิ.ย.	ก.ค.	ส.ค.	ก.ย.	ต.ค.	พ.ย.	ธ.ค.		
1.2 จ้างบัณฑิต	8.33	16.67	25.00	33.33	41.67	50.00	58.33	66.67	75.00	83.33	91.67	100.00	8.33	0.00
1.3 จ้างนักศึกษา	8.33	16.67	25.00	33.33	41.67	50.00	58.33	66.67	75.00	83.33	91.67	100.00	8.33	0.00
2. ดำเนินงานพัฒนาตำบล	0.00	0.00	0.00	0.00	0.00	0.00	0.00	0.00	0.00	0.00	0.00	0.00	0.00	0.00
2.1 การพัฒนาสัมมาชีพและสร้างอาชีพใหม่ (การยกระดับสินค้า OTOP/อาชีพอื่นๆ)	0.00	0.00	0.00	0.00	0.00	0.00	0.00	0.00	0.00	0.00	0.00	0.00	0.00	0.00
2.2 การสร้างและพัฒนา Creative Economy (การยกระดับการท่องเที่ยว)	0.00	0.00	0.00	0.00	0.00	0.00	0.00	0.00	0.00	0.00	0.00	0.00	0.00	0.00

2. กรอกข้อมูลของโครงการ/กิจกรรมให้ครบถ้วน แผนงานต้องกรอกเป็นเปอร์เซ็นต์สะสม (%) เท่านั้น เมื่อกรอกข้อมูลแผนครบแล้วให้กดปุ่มบันทึก

บันทึก

สร้างกิจกรรม
✕

ชื่อกิจกรรม

เดือน	แผนงาน	%	แผนเงิน
ม.ค. 2564	แผนงาน ม.ค. 2564	0 %	แผนเงิน ม.ค. 2564 0 บาท
ก.พ. 2564	แผนงาน ก.พ. 2564	0 %	แผนเงิน ก.พ. 2564 0 บาท
มี.ค. 2564	แผนงาน มี.ค. 2564	0 %	แผนเงิน มี.ค. 2564 0 บาท
เม.ย. 2564	แผนงาน เม.ย. 2564	0 %	แผนเงิน เม.ย. 2564 0 บาท
พ.ค. 2564	แผนงาน พ.ค. 2564	0 %	แผนเงิน พ.ค. 2564 0 บาท
	แผนงาน มิ.ย. 2564		แผนเงิน มิ.ย. 2564

2.2.2 งบประมาณ

ส่วนงบประมาณ หรือการวางแผน/ผลการเบิกจ่ายงบประมาณ เบื้องต้นมีการตั้งโครงการ/กิจกรรมขึ้นต้นไว้เหมือนกับการดำเนินงาน แต่ส่วนที่ต่างกันคือการรายงานผลเบิกจ่ายงบประมาณ

การดำเนินงาน **งบประมาณ** การพัฒนาทักษะ กิจกรรม (โครงการย่อย) การพัฒนาตำบล ประเมิน 16 ประเด็น »

แผน/ผลการเบิกจ่ายงบประมาณ

	โครงการ/กิจกรรม	งบทั้งหมด	คงเหลือ	2564						
				ม.ค.	ก.พ.	มี.ค.	เม.ย.	พ.ค.	มิ.ย.	
	ตำบลกแก้วบุรพา อำเภอ บางไทร จังหวัด พระนครศรีอยุธยา	2,640,000.00	2,640,000.00	220,000.00	220,000.00	220,000.00	220,000.00	220,000.00	220,000.00	220,000.00
				0.00						
	1. จ้างงาน	2,640,000.00	2,640,000.00	220,000.00	220,000.00	220,000.00	220,000.00	220,000.00	220,000.00	220,000.00
				0.00						
	1.1 จ้างประชาชน	540,000.00	540,000.00	45,000.00	45,000.00	45,000.00	45,000.00	45,000.00	45,000.00	45,000.00
				0.00						
	1.2 จ้างบัณฑิต	1,800,000.00	1,800,000.00	150,000.00	150,000.00	150,000.00	150,000.00	150,000.00	150,000.00	150,000.00
				0.00						
	1.3 จ้างนักศึกษา	300,000.00	300,000.00	25,000.00	25,000.00	25,000.00	25,000.00	25,000.00	25,000.00	25,000.00

การวางแผน/รายงานผล

1. เลือกโครงการ/กิจกรรมที่ต้องการ จากนั้นกดปุ่มวางแผน/รายงานผล

แผน/ผลการเบิกจ่ายงบประมาณ

	โครงการ/กิจกรรม	งบทั้งหมด	คงเหลือ	2564						
				ม.ค.	ก.พ.	มี.ค.	เม.ย.	พ.ค.	มิ.ย.	
	ตำบลกแก้วบุรพา อำเภอ บางไทร จังหวัด พระนครศรีอยุธยา	2,640,000.00	2,640,000.00	220,000.00	220,000.00	220,000.00	220,000.00	220,000.00	220,000.00	220,000.00
				0.00						
	1. จ้างงาน	2,640,000.00	2,640,000.00	220,000.00	220,000.00	220,000.00	220,000.00	220,000.00	220,000.00	220,000.00
				0.00						
	1.1 จ้างประชาชน	540,000.00	540,000.00	45,000.00	45,000.00	45,000.00	45,000.00	45,000.00	45,000.00	45,000.00
				0.00						
	1.2 จ้างบัณฑิต	1,800,000.00	1,800,000.00	150,000.00	150,000.00	150,000.00	150,000.00	150,000.00	150,000.00	150,000.00
				0.00						
	1.3 จ้างนักศึกษา	300,000.00	300,000.00	25,000.00	25,000.00	25,000.00	25,000.00	25,000.00	25,000.00	25,000.00

วางแผน/รายงานผล

2. กรอกแผน/ผล การใช้จ่ายงบประมาณ เป็นตัวเลขตามจำนวนเงินที่ใช้จริงหน่วยเป็นบาท
ไทย เมื่อกรอกข้อมูลเสร็จแล้วให้กดปุ่มบันทึก

รายงาน แผน/ผล การใช้จ่ายงบประมาณ

จ้างประชาชน

เดือน	แผนเงิน	ผลเงิน
ม.ค. 2564	แผนเงิน ม.ค. 2564 45000.00 บาท	ผลเงิน ม.ค. 2564 0.00 บาท
ก.พ. 2564	แผนเงิน ก.พ. 2564 45000.00 บาท	
มี.ค. 2564	แผนเงิน มี.ค. 2564 45000.00 บาท	
เม.ย. 2564	แผนเงิน เม.ย. 2564 45000.00 บาท	
พ.ค. 2564	แผนเงิน พ.ค. 2564 45000.00 บาท	
มิ.ย. 2564	แผนเงิน มิ.ย. 2564 45000.00 บาท	

2.2.3 การพัฒนาทักษะ

การพัฒนาทักษะ หรือการวางแผน/รายงานผลการพัฒนาทักษะ 4 ประเภท ได้แก่

1. Digital Literacy
2. English Literacy
3. Financial Literacy
4. Social Literacy

แผน/ผลการพัฒนาทักษะ																	
ทักษะ	2564												รวมแผน/ผล	% เทียบ จากงบ ใช้งบทั้งหมด	% ผล เทียบจาก แผน		
	ม.ค.	ก.พ.	มี.ค.	เม.ย.	พ.ค.	มิ.ย.	ก.ค.	ส.ค.	ก.ย.	ต.ค.	พ.ย.	ธ.ค.					
1. Digital Literacy	0	0	0	0	0	0	0	0	0	0	0	0	0	0	0	0.00	0.00
	0														0	0.00	
2. English Literacy	0	0	0	0	0	0	0	0	0	0	0	0	0	0	0	0.00	0.00
	0														0	0.00	
3. Financial Literacy	0	0	0	0	0	0	0	0	0	0	0	0	0	0	0	0.00	0.00
	0														0	0.00	
4. Social Literacy	0	0	0	0	0	0	0	0	0	0	0	0	0	0	0	0.00	0.00
	0														0	0.00	

การวางแผน/รายงานผล

1. กดปุ่มวางแผน/รายงานผล

แผน/ผลการพัฒนาทักษะ																	
ทักษะ	2564												รวมแผน/ผล	% เทียบ จากงบ ใช้งบทั้งหมด	% ผล เทียบจาก แผน		
	ม.ค.	ก.พ.	มี.ค.	เม.ย.	พ.ค.	มิ.ย.	ก.ค.	ส.ค.	ก.ย.	ต.ค.	พ.ย.	ธ.ค.					
1. Digital Literacy	0	0	0	0	0	0	0	0	0	0	0	0	0	0	0	0.00	0.00
	0														0	0.00	
2. English Literacy	0	0	0	0	0	0	0	0	0	0	0	0	0	0	0	0.00	0.00
	0														0	0.00	
3. Financial Literacy	0	0	0	0	0	0	0	0	0	0	0	0	0	0	0	0.00	0.00
	0														0	0.00	
4. Social Literacy	0	0	0	0	0	0	0	0	0	0	0	0	0	0	0	0.00	0.00
	0														0	0.00	

2. กรอกแผน/ผลการพัฒนาทักษะ โดยหน่วยเป็นคน (ไม่ต้องสะสม) เมื่อกรอกข้อมูลเสร็จแล้วให้กดปุ่มบันทึก บันทึก

Digital Literacy

เดือน	แผนการพัฒนาทักษะ	ผลการพัฒนาทักษะ
ม.ค. 2564	แผนการพัฒนาทักษะ ม.ค. 2564 0 คน	ผลการพัฒนาทักษะ ม.ค. 2564 0 คน
ก.พ. 2564	แผนการพัฒนาทักษะ ก.พ. 2564 0 คน	
มี.ค. 2564	แผนการพัฒนาทักษะ มี.ค. 2564 0 คน	
เม.ย. 2564	แผนการพัฒนาทักษะ เม.ย. 2564 0 คน	
พ.ค. 2564	แผนการพัฒนาทักษะ พ.ค. 2564 0 คน	
มิ.ย. 2564	แผนการพัฒนาทักษะ มิ.ย. 2564 0 คน	

2.2.4 กิจกรรม (โครงการย่อย)

กิจกรรม (โครงการย่อย) เป็นการเพิ่มเติมข้อมูลของกิจกรรมในระดับโครงการ อีกทั้งยังสามารถเพิ่มตัวชี้วัดในระดับกิจกรรมเพื่อนำไปเชื่อมโยงตัวชี้วัดต่อได้ ในเบื้องต้นทุกโครงการจะมีกิจกรรมเหมือนกันคือ กิจกรรมเฝ้าระวัง COVID และ Community Data

กิจกรรม (โครงการย่อย)

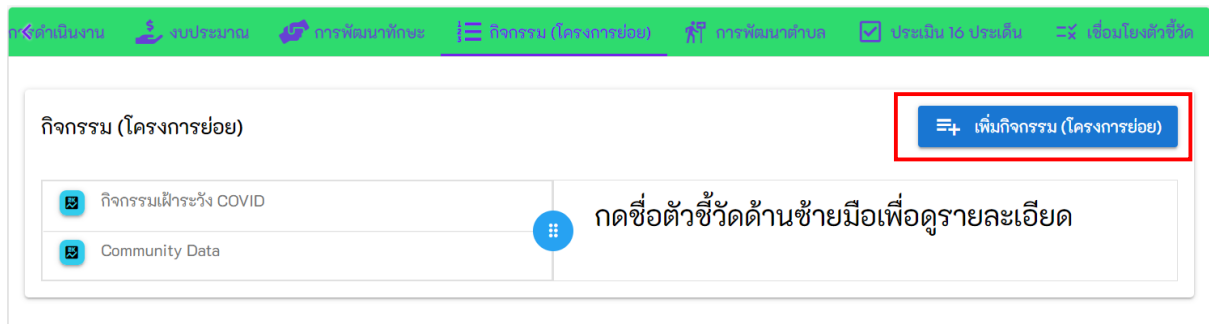
เพิ่มกิจกรรม (โครงการย่อย)

- กิจกรรมเฝ้าระวัง COVID
- Community Data

กดชื่อตัวชี้วัดด้านซ้ายมือเพื่อดูรายละเอียด

เพิ่มกิจกรรม (โครงการย่อย)

1. กดปุ่มเพิ่มกิจกรรม (โครงการย่อย)

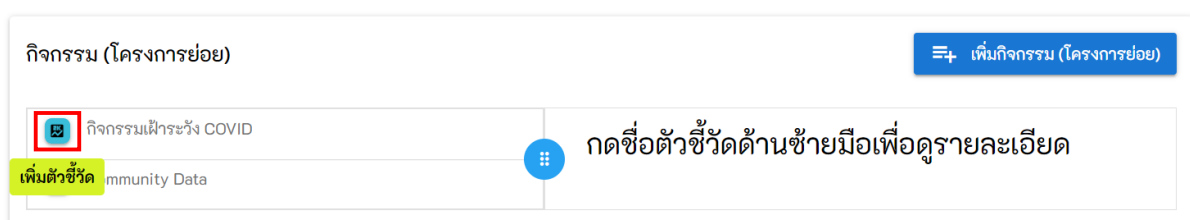


2. กรอกชื่อกิจกรรมและกดปุ่มบันทึก



เพิ่มตัวชี้วัด

1. เลือกกิจกรรมที่ต้องการเพิ่มตัวชี้วัด และกดปุ่มเพิ่มตัวชี้วัด



2. กรอกข้อมูลตัวชี้วัด เมื่อกรอกเสร็จแล้วให้กดปุ่มบันทึก บันทึก

สร้างตัวชี้วัด

ชื่อตัวชี้วัด

จำนวนผู้ประกอบการที่ได้รับการพัฒนา

รายละเอียดตัวชี้วัด

B I U X₂ X² - @ " # \$ % & ' () * + , - . / : ; = > ? [\] ^ _ ` { | } ~ ¡ ¢ £ ¤ ¥ ¦ § ¨ © ª « ¬ ® ¯ ° ± ² ³ ´ µ ¶ · ¸ ¹ º » ¼ ½ ¾

ประเภทตัวชี้วัด:

ปริมาณ ร้อยละ Milestone

หน่วย

คน

ค่าเป้าหมาย

200

ผล

200

ยกเลิก

บันทึก

คำอธิบายการเพิ่มข้อมูลตัวชี้วัด

	คำอธิบาย	รูปแบบในการกรอกข้อมูล	ตัวอย่าง
1. ชื่อตัวชี้วัด	ชื่อตัวชี้วัด	กรอกชื่อตัวชี้วัดในรูปแบบข้อความ	จำนวนผู้ประกอบการที่ได้รับการพัฒนา
2. รายละเอียดตัวชี้วัด	รายละเอียดเพิ่มเติมของตัวชี้วัด	กรอกรายละเอียดตัวชี้วัดในรูปแบบข้อความ สามารถตกแต่งความสวยงามได้	เป็นตัวชี้วัดที่ใช้ในปีงบประมาณ 2564
3. ประเภทตัวชี้วัด	ประเภทตัวชี้วัด	เลือกประเภทตัวชี้วัด มีทั้งหมด 3 ประเภท คือ ปริมาณ ร้อยละ และ Milestone	ปริมาณ
4. หน่วย	หน่วยของตัวชี้วัด	กรอกข้อมูลหน่วยในรูปแบบของข้อความ	คน
5. ค่าเป้าหมาย	ค่าเป้าหมายของตัวชี้วัด	กรอกค่าเป้าหมายในรูปแบบของตัวเลข	200
6. ผล	รายงานผลของตัวชี้วัด	รายงานผลของค่าเป้าหมายในรูปแบบของตัวเลข	200

- สร้างตัวชี้วัดสำเร็จสามารถกดเข้าไปเพื่อดูรายละเอียด และแก้ไข/ลบ ตัวชี้วัดได้ (ถ้าหากต้องการลบจะไม่สามารถกู้คืนข้อมูลได้)

กิจกรรม (โครงการย่อย) + เพิ่มกิจกรรม (โครงการย่อย)

<p>กิจกรรมเฝ้าระวัง COVID</p> <p>▼ ตัวชี้วัด</p> <p>จำนวนผู้ประกอบการที่ได้รับการพัฒนา</p>	<p>จำนวนผู้ประกอบการที่ได้รับการพัฒนา</p> <p>ประเภท : ปริมาณ หน่วย : คน ค่าเป้าหมาย : 200.00 ผล : 200.00</p> <p>รายละเอียดตัวชี้วัด :</p>
<p>Community Data</p>	

2.2.5 การพัฒนาตำบล

การพัฒนาตำบลจะเชื่อมโยงกับโครงการ/กิจกรรมในการดำเนินงานหรืองบประมาณ
ข้อที่ 2. การพัฒนาตำบล

← ดำเนินงาน | งบประมาณ | การพัฒนาทักษะ | **กิจกรรม (โครงการย่อย)** | **การพัฒนาตำบล** | ประเมิน 16 ประเด็น | เชื่อมโยงตัวชี้วัด

การเชื่อมโยงตัวชี้วัด

การพัฒนาตำบล	กิจกรรมเฝ้าระวัง COVID	Community Data
1. การพัฒนาสัมมาชีพและสร้างอาชีพใหม่ (การยกระดับสินค้า OTOP/อาชีพอื่นๆ)	<input checked="" type="checkbox"/>	<input checked="" type="checkbox"/>
2. การสร้างและพัฒนา Creative Economy (การยกระดับการท่องเที่ยว)		
3. การนำองค์ความรู้ไปช่วยบริการชุมชน (Health Care/เทคโนโลยีด้านต่างๆ)		
4. การส่งเสริมด้านสิ่งแวดล้อม/Circular Economy (การเพิ่มรายได้หมุนเวียนให้แก่ชุมชน)		

การเชื่อมโยงตัวชี้วัด

1. กดปุ่มกิจกรรม (โครงการย่อย) ที่ต้องการเชื่อมโยงตัวชี้วัด

การเชื่อมโยงตัวชี้วัด		
การพัฒนาตำบล	กิจกรรมเฝ้าระวัง COVID	Community Data
1. การพัฒนาสัมมาชีพและสร้างอาชีพใหม่ (การยกระดับสินค้า OTOP/อาชีพอื่นๆ)		
2. การสร้างและพัฒนา Creative Economy (การยกระดับการท่องเที่ยว)	การพัฒนาตำบล	
3. การนำองค์ความรู้ไปช่วยบริการชุมชน (Health Care/เทคโนโลยีด้านต่างๆ)		
4. การส่งเสริมด้านสิ่งแวดล้อม/Circular Economy (การเพิ่มรายได้หมุนเวียนให้แก่ชุมชน)		



2. เลือกโครงการ/กิจกรรมการพัฒนาตำบลที่เชื่อมโยงกับกิจกรรม จากนั้นกดปุ่มบันทึก

การพัฒนาตำบล ✕

กิจกรรมเฝ้าระวัง COVID

- 1. การพัฒนาสัมมาชีพและสร้างอาชีพใหม่ (การยกระดับสินค้า OTOP/อาชีพอื่นๆ)
- 2. การสร้างและพัฒนา Creative Economy (การยกระดับการท่องเที่ยว)
- 3. การนำองค์ความรู้ไปช่วยบริการชุมชน (Health Care/เทคโนโลยีด้านต่างๆ)
- 4. การส่งเสริมด้านสิ่งแวดล้อม/Circular Economy (การเพิ่มรายได้หมุนเวียนให้แก่ชุมชน)

ยกเลิก บันทึก

การเชื่อมโยงตัวชี้วัด		
การพัฒนาตำบล	กิจกรรมเฝ้าระวัง COVID	Community Data
1. การพัฒนาสัมมาชีพและสร้างอาชีพใหม่ (การยกระดับสินค้า OTOP/อาชีพอื่นๆ)		
2. การสร้างและพัฒนา Creative Economy (การยกระดับการท่องเที่ยว)		
3. การนำองค์ความรู้ไปช่วยบริการชุมชน (Health Care/เทคโนโลยีด้านต่างๆ)		
4. การส่งเสริมด้านสิ่งแวดล้อม/Circular Economy (การเพิ่มรายได้หมุนเวียนให้แก่ชุมชน)		

2.2.6 ประเมิน 16 ประเด็น

ประเมิน 16 ประเด็นเป็นการเชื่อมโยงกับหลักงาน 16 เป้าหมาย จะประเมินทั้งหมด 5 รอบ คือ ก่อนเริ่มโครงการ และไตรมาสที่ 1 – 4

การเชื่อมโยง หลักงาน 16 เป้าหมาย

ไตรมาส
ประเมินก่อนเริ่มโครงการ

✅ ต่าบลมีอยู่แล้ว ✅ เกิดขึ้นแล้วจากการดำเนินการกิจกรรมนี้ ❌ คาดว่าจะเกิดขึ้นเมื่อดำเนินกิจกรรมนี้

หลักงาน 16 เป้าหมาย	กิจกรรมเฝ้าระวัง COVID	Community Data
4. ช่วยในการสร้างสัมมาชีพในพื้นที่		
5. ส่งเสริมเกษตรพอเพียงและอาหารปลอดภัย		
6. ช่วยให้มีแหล่งน้ำประจำครอบครัว		
7. ช่วยจัดการวิสาหกิจชุมชน		
8. ผูกอบรมทักษะอาชีพ		
9. มีการจัดการโครงสร้างพื้นฐาน ภายภาพสิ่งแวดล้อม หลังงาน		
10. ส่งเสริมความปลอดภัยในพื้นที่		
11. พัฒนาคุณภาพกลุ่มเปราะบาง		
12. พัฒนาระบบสารสนเทศในท้องถิ่น		

การประเมิน

1. เลือกไตรมาสที่ต้องการประเมิน

การเชื่อมโยง หลักงาน 16 เป้าหมาย

ไตรมาส
ประเมินก่อนเริ่มโครงการ

✅ ต่าบลมีอยู่แล้ว ✅ เกิดขึ้นแล้วจากการดำเนินการกิจกรรมนี้ ❌ คาดว่าจะเกิดขึ้นเมื่อดำเนินกิจกรรมนี้

หลักงาน 16 เป้าหมาย	กิจกรรมเฝ้าระวัง COVID	Community Data
4. ช่วยในการสร้างสัมมาชีพในพื้นที่		
5. ส่งเสริมเกษตรพอเพียงและอาหารปลอดภัย		
6. ช่วยให้มีแหล่งน้ำประจำครอบครัว		
7. ช่วยจัดการวิสาหกิจชุมชน		
8. ผูกอบรมทักษะอาชีพ		
9. มีการจัดการโครงสร้างพื้นฐาน ภายภาพสิ่งแวดล้อม หลังงาน		
10. ส่งเสริมความปลอดภัยในพื้นที่		
11. พัฒนาคุณภาพกลุ่มเปราะบาง		
12. พัฒนาระบบสารสนเทศในท้องถิ่น		

ไตรมาส
ประเมินก่อนเริ่มโครงการ

- ไตรมาส 1
- ไตรมาส 2
- ไตรมาส 3
- ไตรมาส 4

2. เลือกกิจกรรมที่ต้องการประเมิน จากนั้นกดปุ่มเชื่อมโยงตัวชี้วัด

หลักฐาน 16 เป้าหมาย	กิจกรรมเฝ้าระวัง COVID	Community Data
4. ช่วยในการสร้างสัมมาชีพในพื้นที่	เชื่อมโยงตัวชี้วัด	
5. ส่งเสริมเกษตรพอเพียงและอาหารปลอดภัย		
6. ช่วยให้มีแหล่งน้ำประจำครอบครัว		
7. ช่วยจัดการวิสาหกิจชุมชน		
8. ฝึกอบรมทักษะอาชีพ		
9. มีการจัดการโครงสร้างพื้นฐาน ภายภาพสิ่งแวดล้อม พลังงาน		
10. ส่งเสริมความปลอดภัยในพื้นที่		
11. พัฒนาคุณภาพกลุ่มเปราะบาง		
12. จัดระบบและพัฒนาระบบ...		

3. เลือกประเมินหลักฐาน 16 เป้าหมาย โดยจะมีให้ประเมินทั้งหมด 3 ระดับ ได้แก่

- ตำบลมีอยู่แล้ว
- เกิดขึ้นแล้วจากการดำเนินการกิจกรรมนี้
- คาดว่าจะเกิดขึ้นเมื่อดำเนินกิจกรรมนี้

ประเมินเสร็จแล้วให้กดปุ่มบันทึก [บันทึก](#)

ประเมินหลักฐาน 16 เป้าหมาย ✕

กิจกรรมเฝ้าระวัง COVID (ประเมินก่อนเริ่มโครงการ)

ตำบลมีอยู่แล้ว
 เกิดขึ้นแล้วจากการดำเนินการกิจกรรมนี้
 คาดว่าจะเกิดขึ้นเมื่อดำเนินกิจกรรมนี้

<input type="radio"/> <input checked="" type="radio"/> <input type="radio"/> <input checked="" type="radio"/> <input type="radio"/> <input checked="" type="radio"/> <input type="radio"/> <input type="radio"/>	ไม่เกี่ยวข้อง	1. พัฒนาชุมชนให้มีสมรรถนะในการจัดการสูง
<input type="radio"/> <input checked="" type="radio"/> <input type="radio"/> <input checked="" type="radio"/> <input type="radio"/> <input checked="" type="radio"/> <input type="radio"/> <input type="radio"/>	ไม่เกี่ยวข้อง	2. ช่วยให้เกิดการจัดการทรัพยากรอย่างเป็นระบบ
<input type="radio"/> <input checked="" type="radio"/> <input type="radio"/> <input checked="" type="radio"/> <input type="radio"/> <input checked="" type="radio"/> <input type="radio"/> <input type="radio"/>	ไม่เกี่ยวข้อง	3. ช่วยให้ผู้สามารถวิเคราะห์วิสาหกิจชุมชนและสถาบันการเงินชุมชน
<input type="radio"/> <input checked="" type="radio"/> <input type="radio"/> <input checked="" type="radio"/> <input type="radio"/> <input checked="" type="radio"/> <input type="radio"/> <input type="radio"/>	ไม่เกี่ยวข้อง	4. ช่วยในการสร้างสัมมาชีพในพื้นที่
<input type="radio"/> <input checked="" type="radio"/> <input type="radio"/> <input checked="" type="radio"/> <input type="radio"/> <input checked="" type="radio"/> <input type="radio"/> <input type="radio"/>	ไม่เกี่ยวข้อง	5. ส่งเสริมเกษตรพอเพียงและอาหารปลอดภัย
<input type="radio"/> <input checked="" type="radio"/> <input type="radio"/> <input checked="" type="radio"/> <input type="radio"/> <input checked="" type="radio"/> <input type="radio"/> <input type="radio"/>	ไม่เกี่ยวข้อง	6. ช่วยให้มีแหล่งน้ำประจำครอบครัว
<input type="radio"/> <input checked="" type="radio"/> <input type="radio"/> <input checked="" type="radio"/> <input type="radio"/> <input checked="" type="radio"/> <input type="radio"/> <input type="radio"/>	ไม่เกี่ยวข้อง	7. ช่วยจัดการวิสาหกิจชุมชน
<input type="radio"/> <input checked="" type="radio"/> <input type="radio"/> <input checked="" type="radio"/> <input type="radio"/> <input checked="" type="radio"/> <input type="radio"/> <input type="radio"/>	ไม่เกี่ยวข้อง	8. ฝึกอบรมทักษะอาชีพ

✔ ตำบลมีอยู่แล้ว ✔ เกิดขึ้นแล้วจากการดำเนินการกิจกรรมนี้ ✘ คาดว่าจะเกิดขึ้นเมื่อดำเนินการกิจกรรมนี้

หลักรงาน 16 เป้าหมาย	กิจกรรมเฝ้าระวัง COVID	Community Data
1. พัฒนาชุมชนให้มีสมรรถนะในการจัดการสูง	✔	
2. ช่วยให้เกิดการจัดการทรัพยากรอย่างเป็นระบบ	✔	
3. ช่วยให้สามารถวิเคราะห์วิสาหกิจชุมชนและสถาบันการเงินชุมชน	✘	
4. ช่วยในการสร้างสัมมาชีพในพื้นที่		
5. ส่งเสริมเกษตรพอเพียงและอาหารปลอดภัย		
6. ช่วยให้มีแหล่งน้ำประจําครอบครัว		
7. ช่วยจัดการวิสาหกิจชุมชน		
8. ผิดอบรมทักษะอาชีพ		

2.2.7 เชื่อมโยงตัวชี้วัด

คือการเชื่อมโยงกิจกรรมกับตัวชี้วัดทั้ง 14 ข้อ ในข้อแรกของการเชื่อมโยงตัวชี้วัด จะเป็นการเชื่อมโยงจากการประเมิน 16 ประเด็นโดยเสนอประเด็นสำหรับหัวข้อเกิดขึ้นแล้วจากการดำเนินการกิจกรรมนี้ และคาดว่าจะเกิดขึ้นเมื่อดำเนินการกิจกรรมนี้ เท่านั้น

←
ประเมินงาน
↑
งบประมาณ
🏠
การพัฒนาทักษะ
☰
กิจกรรม (โครงการย่อย)
🏠
การพัฒนาตำบล
✉
ประเมิน 16 ประเด็น
☰
เชื่อมโยงตัวชี้วัด

ตัวชี้วัดภาพรวมตำบล	กิจกรรมเฝ้าระวัง COVID	Community Data
1. เป็นโจทย์การพัฒนาเพื่อแก้ไขปัญหาความยากจนภายใน 16 เป้าหมาย	☑ ประเด็นที่ 3, 4, 5	☑
2. ประชากรเป้าหมาย		
3. ผู้ที่เป็นผู้ปฏิบัติการหลัก (Key actors) และผู้ขับเคลื่อนปฏิบัติการในพื้นที่		
4. เทคโนโลยีและเครื่องมือที่ใช้ได้ผลดี		
5. นวัตกรรมการแก้ปัญหา (เชิงระบบ เชิงกระบวนการ เชิงเทคนิค)		
6. การมีส่วนร่วมของประชากรกลุ่มเป้าหมายและ 4 องค์กรหลักในตำบล (อปท. ห้องที่ องค์กรชุมชน หน่วยงานรัฐ และเอกชน)		
7. ผลการมีส่วนร่วมในการแก้ปัญหาของกลุ่มประชากรเป้าหมาย		
8. เรื่องเด่น (กิจกรรม บริการ ผลิตภัณฑ์ ผลผลิต)		
9. คนเด่น (Champions)		
10. ข้อมูล (การสำรวจการเฝ้าระวัง COVID-19 และ Community Data)		

การเชื่อมโยงตัวชี้วัด

1. เลือกกิจกรรม (โครงการย่อย) ที่ต้องการเชื่อมโยงตัวชี้วัด จากนั้นกดปุ่มเชื่อมโยงตัวชี้วัด

การเชื่อมโยงตัวชี้วัด

ตัวชี้วัดภาพรวมตำบล	กิจกรรมเฝ้าระวัง COVID	Community Data
1. เป็นโจทย์การพัฒนาเพื่อแก้ไขปัญหาความยากจนภายใต้ 16 เป้าหมาย	<input checked="" type="checkbox"/>	<input type="checkbox"/>
2. ประชากรเป้าหมาย	<input checked="" type="checkbox"/>	<input type="checkbox"/>
3. ผู้ที่เป็นผู้ปฏิบัติการหลัก (Key actors) และผู้ขับเคลื่อนปฏิบัติการในพื้นที่	<input type="checkbox"/>	<input type="checkbox"/>
4. เทคโนโลยีและเครื่องมือที่ใช้ได้ผลดี	<input type="checkbox"/>	<input type="checkbox"/>
5. นวัตกรรมการแก้ปัญหา (เชิงระบบ เชิงกระบวนการ เชิงเทคนิค)	<input type="checkbox"/>	<input type="checkbox"/>
6. การมีส่วนร่วมของประชากรกลุ่มเป้าหมายและ 4 องค์กรหลักในตำบล (อปท. ท้องที่ องค์กรชุมชน หน่วยงานรัฐ และเอกชน)	<input type="checkbox"/>	<input type="checkbox"/>
7. ผลการมีส่วนร่วมในการแก้ปัญหาของกลุ่มประชากรเป้าหมาย	<input type="checkbox"/>	<input type="checkbox"/>
8. เรื่องเด่น (กิจกรรม บริการ ผลิตภัณฑ์ ผลผลิต)	<input type="checkbox"/>	<input type="checkbox"/>
9. คนเด่น (Champions)	<input type="checkbox"/>	<input type="checkbox"/>
10. ข้อมูล (การสำรวจการเฝ้าระวัง COVID-19 และ Community Data)	<input type="checkbox"/>	<input type="checkbox"/>

2. เลือกตัวชี้วัดที่ต้องการจากนั้นกดปุ่มบันทึก

บันทึก

เชื่อมโยงตัวชี้วัด



กิจกรรมเฝ้าระวัง COVID

- 2. ประชากรเป้าหมาย
- 3. ผู้ที่เป็นผู้ปฏิบัติการหลัก (Key actors) และผู้ขับเคลื่อนปฏิบัติการในพื้นที่
- 4. เทคโนโลยีและเครื่องมือที่ใช้ได้ผลดี
- 5. นวัตกรรมการแก้ปัญหา (เชิงระบบ เชิงกระบวนการ เชิงเทคนิค)
- 6. การมีส่วนร่วมของประชากรกลุ่มเป้าหมายและ 4 องค์กรหลักในตำบล (อปท. ท้องที่ องค์กรชุมชน หน่วยงานรัฐ และเอกชน)
- 7. ผลการมีส่วนร่วมในการแก้ปัญหาของกลุ่มประชากรเป้าหมาย
- 8. เรื่องเด่น (กิจกรรม บริการ ผลิตภัณฑ์ ผลผลิต)
- 9. คนเด่น (Champions)
- 10. ข้อมูล (การสำรวจการเฝ้าระวัง COVID-19 และ Community Data)

การเชื่อมโยงตัวชี้วัด

ตัวชี้วัดภาพรวมตำบล	กิจกรรมเฝ้าระวัง COVID E✓	Community Data E✓
1. เป็นโจทย์การพัฒนาเพื่อแก้ไขปัญหาความยากจนภายใต้ 16 เป้าหมาย	ประเด็นที่ 3, 4, 5	
2. ประชากรเป้าหมาย	✓	
3. ผู้ที่เป็นผู้ปฏิบัติการหลัก (Key actors) และผู้ขับเคลื่อนปฏิบัติการในพื้นที่	✓	
4. เทคโนโลยีและเครื่องมือที่ใช้ได้ผลดี		
5. นวัตกรรมการแก้ปัญหา (เชิงระบบ เชิงกระบวนการ เชิงเทคนิค)	✓	
6. การมีส่วนร่วมของประชากรกลุ่มเป้าหมายและ 4 องค์กรหลักในตำบล (อปท. ท้องที่ องค์กรชุมชน หน่วยงานรัฐ และเอกชน)		
7. ผลการมีส่วนร่วมในการแก้ปัญหากลุ่มประชากรเป้าหมาย		
8. เรื่องเด่น (กิจกรรม บริการ ผลิตภัณฑ์ ผลผลิต)		
9. คนเด่น (Champions)		